

|    |      |    |         |         |     |       |      |
|----|------|----|---------|---------|-----|-------|------|
| 品番 | 4828 | 品名 | スマホスタンド | インナー入り数 | 10入 | 外箱入り数 | 120入 |
|----|------|----|---------|---------|-----|-------|------|

|     |                |      |              |
|-----|----------------|------|--------------|
| カラー | ホワイト<br>ダークGry | 必要資材 | ラベル<br>インナー袋 |
|-----|----------------|------|--------------|

【商品概要】




【インナー形態】

10個重ねる



【外装の入れ方】

3列  
X  
4列



※底面テープ・天面組み込み

【手順概要説明書】


- 製品の状態を確認する。
- 本体に中子をセットする。

※バリ・ゲート処理・嵌合具合=NG




※梱包時、髪の毛・ホコリ・虫等の混入に特に注意してください。

※中子の座り具合に注意



- 製品にラベルを取り付ける  
ラベル下部の切り込み部を本体と  
中子の隙間に差し込む。



※矢印部分を軽く抑えると点丸の部分に隙間ができるのでラベルが差し込みやすい



- ラベルバーコード部を背面に倒し  
本体とテープで止める。



※ラベルはほぼ中央に  
左右にブレない様に注意



NG

【インナー形態】

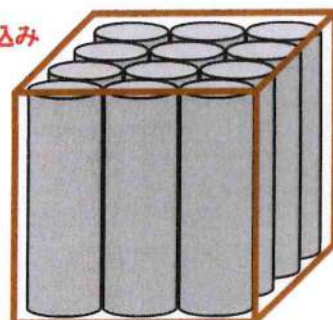
- 10個重ねてインナー袋に入れる。
- 袋の口は結ぶ。
- インナー袋のJANシールはなし。



【外装箱】

3列X4列

※底面テープ・天面組み込み



※テープは横貼り

タテ貼りはNG



OK