

仕様書

作成日

2024/5/10

品番 1142
イナフ調味料入れ

入り数=160入り
1ボール=10入り

品質管理項目

バリ・キズ・ゲート・変形・異物混入・汚れ等 ⇒ 製造工程時/組立て時に要確認

・フタ ⇒ フラップを嵌めこみ、本体と嵌合する。

・本体 ⇒ フタのフラップ開口部にイナフロゴシールを貼る。
背面側に J A N シールを貼る。
※ロゴシール、J A N シール共に本体の中央部に貼る。






・内箱底面組み立て方法

① 凹側に左右の爪部分を差し込む。



② 凸側を内側に差し込む。

完成形



・内箱に仕切り紙を入れる。⇒ 右図参照。

・仕切りを入れた状態



・内箱 (1ボール) ⇒ 2列 × 5列 = 10入り。
・内箱口のテープ止めは無し。
・外箱 ⇒ 4列 × 4段 × 1ボール (10コ) = 160入り。

・外箱は組み。
・右上に日付印
・日付印 左横に作業者印
・日付印 右横に通し番号を忘れずに。

