

仕様書

作成日

2024/5/11


品番 0047
包丁用水切り

入り数=160入り
1ボール=10入り

品質管理項目

バリ・キズ・ゲート・変形・異物混入・汚れ等 ⇒ 製造工程時/組立て時に要確認

- ・ 部品 2 コを画像の様に組み合わせ、個装袋に入れる。
- ・ 袋口は折り返してテープ止め。




完成形



- ・ 本体（フック穴が上）にラベルをテープ止め。（計 2箇所）
- ・ ラベル上部を製品水切り部に合わせる。



- ・ 袋入れをした部品を製品内側にテープ止め。
- ※フック穴が上の状態で下側にテープ止め
(青枠=セロテープ・製品フチ側=黄色テープ) ⇒ 計 2箇所



フック穴側

※黄色テープ ⇒
部品取付け不足防止のため

- ・ 1ボール = 2列 × 5段 = 10入り。
- ※ラベル面を外側に付ける。



上から見た状態

ラベル側




ラベル側

- ・ 左図の状態インナー袋に入れる。
- ・ 袋口は余裕を持たせて結ぶ。
(外箱に入れにくくなるため)
- ・ インナー J A N は無し。



- ・ 外箱 = 2列 × 4列 × 1ボール (10入り) × 2段 = 160入り。
- ・ 外箱は組み。



- ・ 右上に日付印
- ・ 日付印 左横に作業者印
- ・ 日付印 右横に通し番号を忘れずに。

